

## Paro Registrado.

**Octubre 2024**

### FICHA TERRITORIAL: Comarca Campo de Borja

Unidad: nº personas

Fuente: Instituto Aragonés de Empleo

#### Por grupo de edad y sexo

	Total	Hombres	Mujeres
16-19	9	4	5
20-24	31	13	18
25-29	46	20	26
30-34	30	13	17
35-39	41	14	27
40-44	48	13	35
45-49	51	28	23
50-54	47	22	25
55-59	88	41	47
60-64	129	41	88
<b>Total</b>	<b>520</b>	<b>209</b>	<b>311</b>

#### Por sector de actividad económica y sexo

CNAE-2009	Total	Hombres	Mujeres
Agricultura, ganadería y pesca	40	25	15
Industria y energía	102	48	54
Construcción	21	17	4
Servicios	328	113	215
Sin empleo anterior	29	6	23
<b>Total</b>	<b>520</b>	<b>209</b>	<b>311</b>

#### Por sección de actividad económica y sexo

CNAE-2009	Total	Hombres	Mujeres
Agricultura, ganadería, silvicultura y pesca	40	25	15
Industria manufacturera	101	48	53
Suministro de agua, actividades de saneamiento, gestión de residuos y descontaminación	1	0	1
Construcción	21	17	4
Comercio al por mayor y al por menor; reparación de vehículos de motor y motocicletas	66	20	46
Transporte y almacenamiento	17	12	5
Hostelería	28	8	20
Información y comunicaciones	4	1	3
Actividades financieras y de seguros	3	0	3
Actividades inmobiliarias	3	0	3
Actividades profesionales, científicas y técnicas	6	1	5
Actividades administrativas y servicios auxiliares	85	35	50
Administración Pública y defensa; Seguridad Social obligatoria	55	28	27
Educación	6	2	4
Actividades sanitarias y de servicios sociales	28	1	27
Actividades artísticas, recreativas y de entretenimiento	10	2	8
Otros servicios	7	1	6
Actividades de los hogares como empleadores de personal doméstico; actividades de los hogares como productores de bienes y servicios para uso propio	10	2	8
Sin clasificar	29	6	23
<b>Total</b>	<b>520</b>	<b>209</b>	<b>311</b>

La actividad económica indica aquélla en la que el parado realizó su último trabajo, según la Clasificación Nacional de Actividades Económicas de 2009 (CNAE-2009)

Paro Registrado.

Octubre 2024

FICHA TERRITORIAL: Comarca Campo de Borja

Unidad: nº personas  
Fuente: Instituto Aragonés de Empleo

Por nivel de formación y sexo

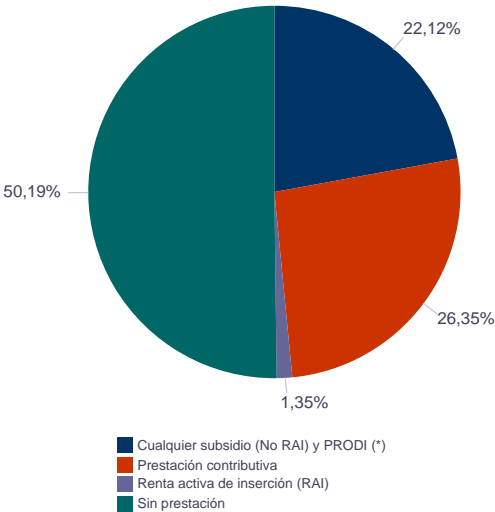
		Total	Hombres	Mujeres
Educación primaria	Educación Primaria o inferior	217	86	131
		217	86	131
Primera etapa de educación secundaria	Primera etapa de educación secundaria	181	79	102
		181	79	102
Segunda etapa de educación secundaria	Bachillerato	33	13	20
	Enseñanza media de formación profesional	36	11	25
		69	24	45
Enseñanza superior	Enseñanza superior de formación profesional	29	12	17
	Enseñanza superior universitaria	24	8	16
		53	20	33
Total		520	209	311

NOTA: La tabla de nivel de formación se basa en la Clasificación Nacional de Educación 2000 (INE). Se ha seleccionado el nivel educativo más alto adquirido por el demandante parado.

Por tipo de prestación y sexo

	Total	Hombres	Mujeres
Sin prestación	261	99	162
Prestación contributiva	137	66	71
Cualquier subsidio (No RAI) y PRODI (*)	115	41	74
Renta activa de inserción (RAI)	7	3	4
Total	520	209	311

(\*) PRODI= Programa temporal de protección por desempleo e inserción, RAI = Renta activa de inserción.



Paro Registrado.

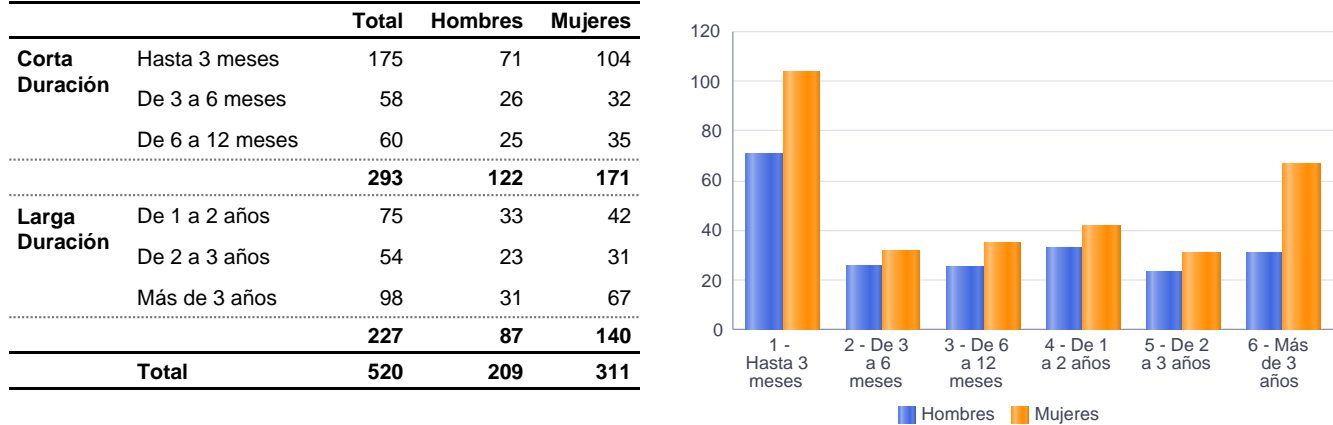
Octubre 2024

FICHA TERRITORIAL: Comarca Campo de Borja

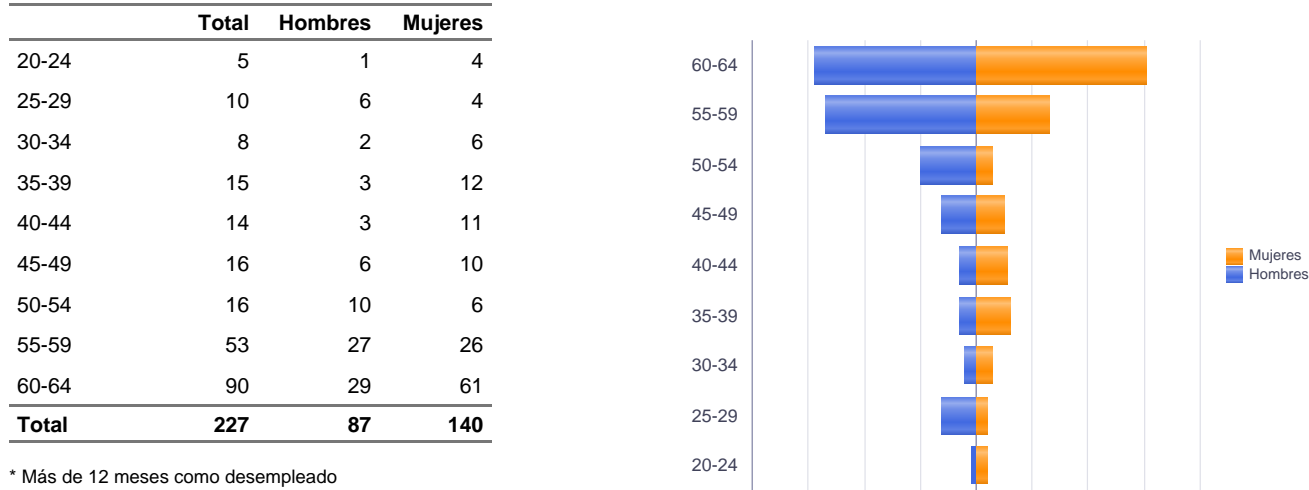
Unidad: nº personas

Fuente: Instituto Aragonés de Empleo

Por tiempo en situación laboral como desempleado y sexo



Parados de larga duración\* por grupo de edad y sexo



\* Más de 12 meses como desempleado

Paro Registrado.

Octubre 2024

FICHA TERRITORIAL: Comarca Campo de Borja

Unidad: nº personas  
Fuente: Instituto Aragonés de Empleo

Por sector de actividad económica, nacionalidad y sexo

	Españoles			Extranjeros comunitarios (UE-27)			Extranjeros no comunitarios		
	Total	Hombres	Mujeres	Total	Hombres	Mujeres	Total	Hombres	Mujeres
Agricultura, ganadería y pesca	23	14	9	12	6	6	5	5	0
Construcción	19	15	4	2	2	0	0	0	0
Industria y energía	79	36	43	14	6	8	9	6	3
Servicios	281	95	186	29	10	19	18	8	10
Sin empleo anterior	14	6	8	1	0	1	14	0	14
Total	416	166	250	58	24	34	46	19	27

Ranking de ocupaciones más solicitadas por los demandantes parados, por sexo

Cod. Ocupación	Ocupación	Total	Hombres	Mujeres
97001104	Peones de la industria manufacturera, en general	185	69	116
92101050	Personal de limpieza o limpiadores en general	177	25	152
52201079	Dependientes de comercio, en general	106	12	94
97001056	Peones de la industria de la alimentación, bebidas y tabaco	93	27	66
95121019	Peones de horticultura, jardinería	87	60	27
31391021	Operadores de cadenas automatizadas de montaje, en general	70	38	32
95111016	Peones agrícolas, en general	65	43	22
98111024	Mozos de carga y descarga, almacén y/o mercado de abastos	62	53	9
82091116	Montadores en líneas de ensamblaje de automoción	60	28	32
51201049	Camareros, en general	51	14	37
96021013	Peones de la construcción de edificios	51	50	1
94431016	Barrenderos	50	34	16
83331015	Conductores-operadores de carretillas elevadoras, en general	48	45	3
58331022	Conserjes, en general	47	15	32
93101024	Pinches de cocina	41	5	36
98201011	Reponedores de hipermercado	41	14	27
43091029	Empleados administrativos, en general	39	3	36
55001018	Cajeros de comercio	36	2	34
84121035	Conductores de furgonetas, hasta 3,5 t.	30	30	0
91001018	Empleados de hogar	30	0	30

NOTA: Cada demandante puede solicitar hasta 6 ocupaciones.